

ANLEGERINFORMATIONSBRIEF DER RWB



INHALT

Investitionstätigkeit der RWB

2

Entwicklung der Zielfonds

10

Private Equity Pressespiegel

17

Zielfonds der RWB im Porträt

18

Glossar

20

Liebe Anleger und Geschäftspartner der RWB!

Im ersten Halbjahr 2008 haben Private Equity Fonds weltweit die Summe von 323 Mrd. US\$ an neuen Investitionszusagen von internationalen Investoren erhalten. Das entspricht exakt dem Betrag des ersten Halbjahres 2007, das damals als „Rekord“-Halbjahr bezeichnet wurde. In den verbleibenden Monaten des Jahres wurden ebenfalls annähernd 300 Mrd. US\$ Investitionszusagen verzeichnet. So schrieb auch der Branchen-Informationsdienst *Preqin*, dass das „Fundraising der Private Equity Industrie in den letzten Jahren insgesamt konstant und dramatisch gestiegen ist“. Aber hier findet nicht nur ein Rekord nach dem anderen statt – es handelt sich um einen Trend, der mittel- und langfristig andauern wird. Die Investoren vertrauen der Performancestärke der Anlageklasse Private Equity. Der überzeugendste Faktor für das Vertrauen der Investoren sind die Rückflüsse: Insgesamt hat die Private Equity Branche 1,12 Billionen US\$ an ihre Investoren zurückgezahlt. Die Fondsmanager haben also das ihnen anvertraute Kapital gewinnbringend in Unternehmen investiert.

Die Akquisitionstätigkeit innerhalb der RWB Private Capital Fonds zeigt, dass die wachsenden Mittelzuflüsse auch weiterhin gewinnbringend eingesetzt werden: Im ersten Halbjahr 2008 ist allein das Portfolio des PCF III um knapp 60 Zielunternehmen gewachsen; fast 300 Zielunternehmen befinden sich jetzt im Port-

folio. Auf den nächsten Seiten finden Sie die vollständige Auflistung aller neuen Zielunternehmen, in denen die Wertschöpfung für unsere Portfolios stattfindet.

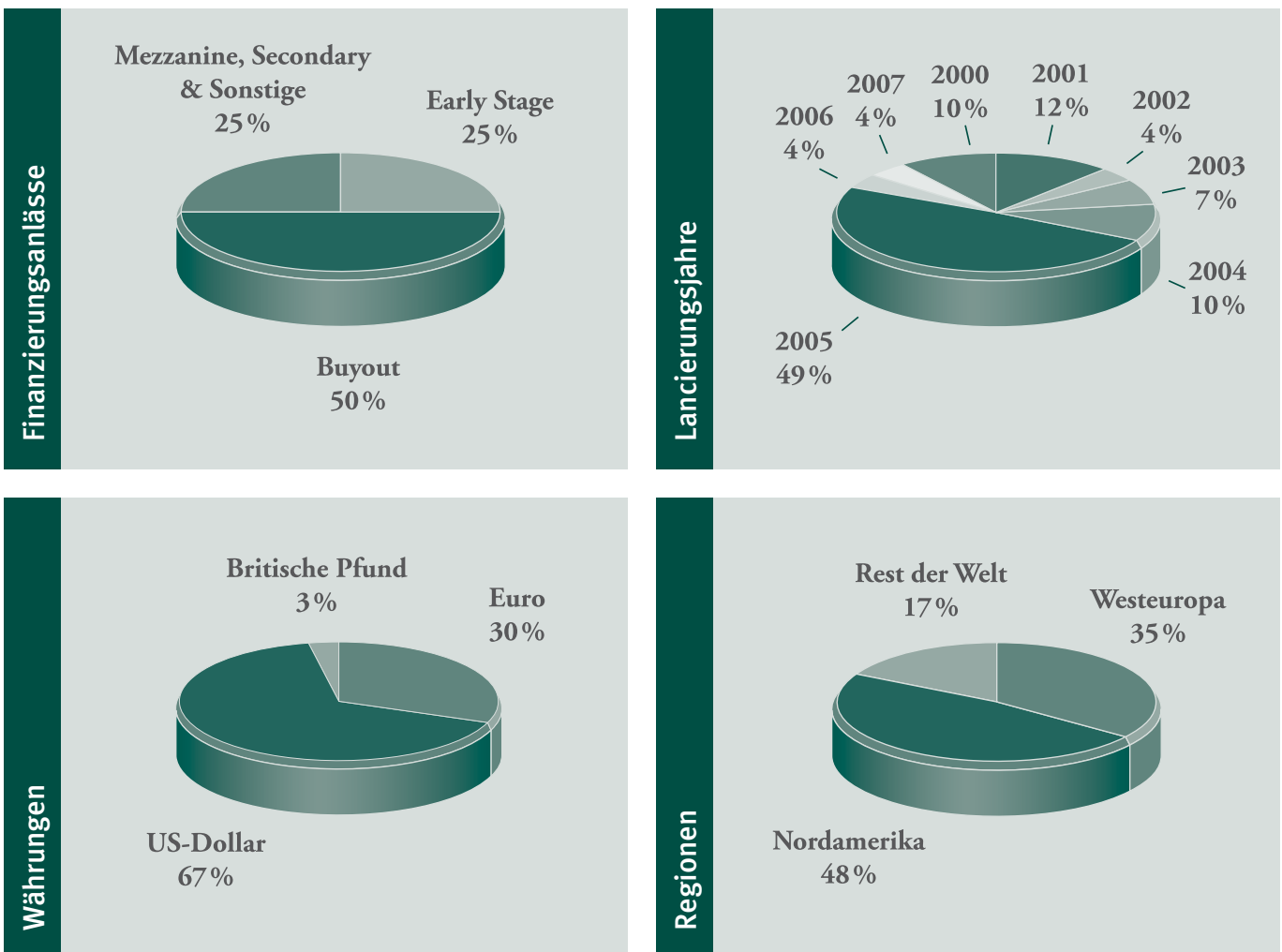
Wir wünschen Ihnen viel Spaß bei der Lektüre!

Ihr Horst Güdel und Norman Lemke
Vorstände der RWB AG



Investitions- tätigkeit der RWB

Global Market Fonds • International I

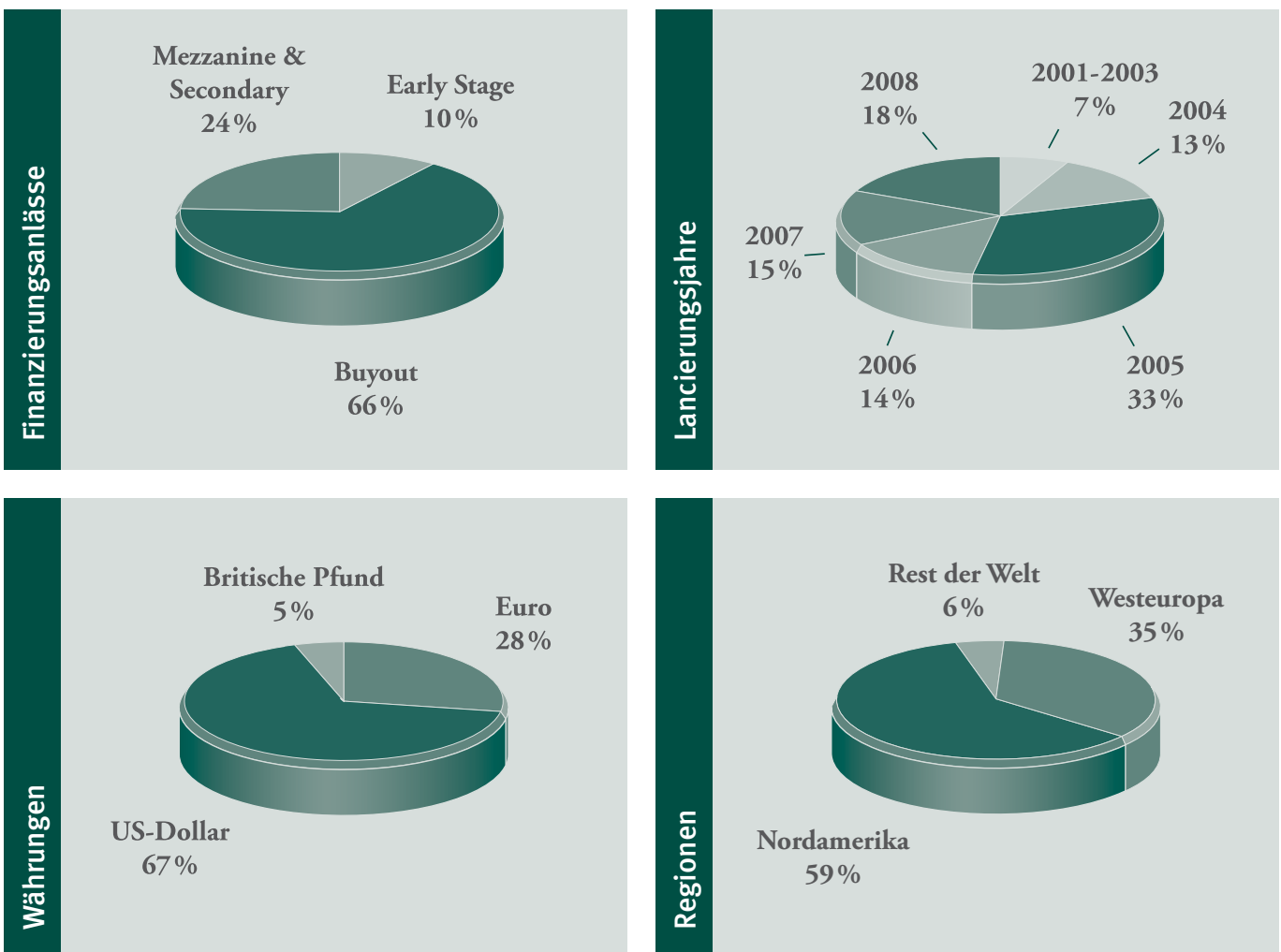


Portfoliobeteiligungen Global Market Fonds • International I (Stand 30.06.2008)

Beteiligung	Gründungsjahr des Management-Teams	IRR ⁴	Quartal der Zeichnung	gezeichnetes Kapital in Mio. € ¹	Portfolioanteil ²
Early Stage					
iGlobe (USD)	1988	38 %	I/2001	3,0	4,3 %
Alta-Berkeley VI (EUR)	1982	34 %	III/2001	2,0	2,9 %
Veritas II (USD)	1990	86 %	IV/2001	2,0	2,9 %
Granite II (USD)	1992	82 %	II/2005	3,0	4,3 %
Triangle IV (EUR)	1997	3 %	III/2005	2,0	2,9 %
Eden (GBP)	2004	39 %	IV/2005	2,3	3,3 %
Peepul II (USD)	2000	40 %	II/2007	3,0	4,3 %
Summe²				17,3	24,9 %
Later Stage/Buyout					
VP IV (EUR)	1992	34 %	III/2000	0,5	0,7 %
Arcadia (EUR)	1993	56 %	III/2001	2,0	2,9 %
Cinven III (EUR)	1977	43 %	I/2002	2,0	2,9 %
Apollo V (USD)	1990	50 %	II/2002	2,0	2,9 %
Carlyle Europe II (EUR)	1987	34 %	III/2004	2,0	2,9 %
VSS IV (USD)	1987	31 %	IV/2004	3,0	4,3 %
Carlyle US IV (USD)	1987	32 %	IV/2004	3,0	4,3 %
Banexi MMF III (EUR)	1993	29 %	IV/2004	3,0	4,3 %
Baring India II (USD)	1997	38 %	IV/2004	1,5	2,2 %
India Value Fund II (USD)	1999	38 %	I/2005	2,0	2,9 %
Arner (EUR)	1989	78 %	IV/2004	2,0	2,9 %
Apollo VI (USD)	1990	41 %	III/2005	3,0	4,3 %
Francisco II (USD)	1999	20 %	III/2005	2,0	2,9 %
KKR Europe II (EUR)	1976	39 %	III/2005	4,0	5,8 %
Primus (USD)	2005	FT ³	III/2007	3,0	4,3 %
Summe²				35,0	50,2 %
Mezzanine, Secondary & Sonstige					
Direktbeteiligungen (€, nur bis 08/2000)	–	–	I/2000	1,3	1,9 %
Midwest III (USD)	1994	20 %	IV/2002	3,0	4,3 %
CRP V (USD)	1988	16 %	II/2003	3,0	4,3 %
Merit IV (USD)	1992	38 %	II/2004	2,0	2,9 %
Caltius III (USD)	1997	28 %	II/2004	2,0	2,9 %
Northstar IV (USD)	1993	14 %	IV/2005	2,0	2,9 %
Montauk III (USD)	1999	43 %	III/2005	4,0	5,8 %
Summe²				17,3	24,9 %
Gesamtinvestitionssumme²				69,6	100 %

¹Währungsumrechnung € : \$ = 1 : 1; € : £ = 1,5 : 1; ²Abweichungen in den Summen resultieren aus Rundungsdifferenzen; ³FT = First Time Fund; ⁴Der hier angegebene jährliche Brutto-IRR bezieht sich auf die vergangenen Investitionen des Management-Teams. Der IRR (oder Interne Zinsfuß) ist eine Kennziffer zur Ermittlung der Rentabilität. Hierbei werden unter Berücksichtigung der Zeitpunkte alle positiven und negativen Zahlungsströme gegenüber gestellt. Der IRR spiegelt eine rechnerische Verzinsung des gebundenen Kapitals über einen spezifischen Investitionszeitraum wider und ist somit nicht vergleichbar mit den Renditeangaben von bspw. festverzinslichen Wertpapieren.

Global Market Fonds • International II

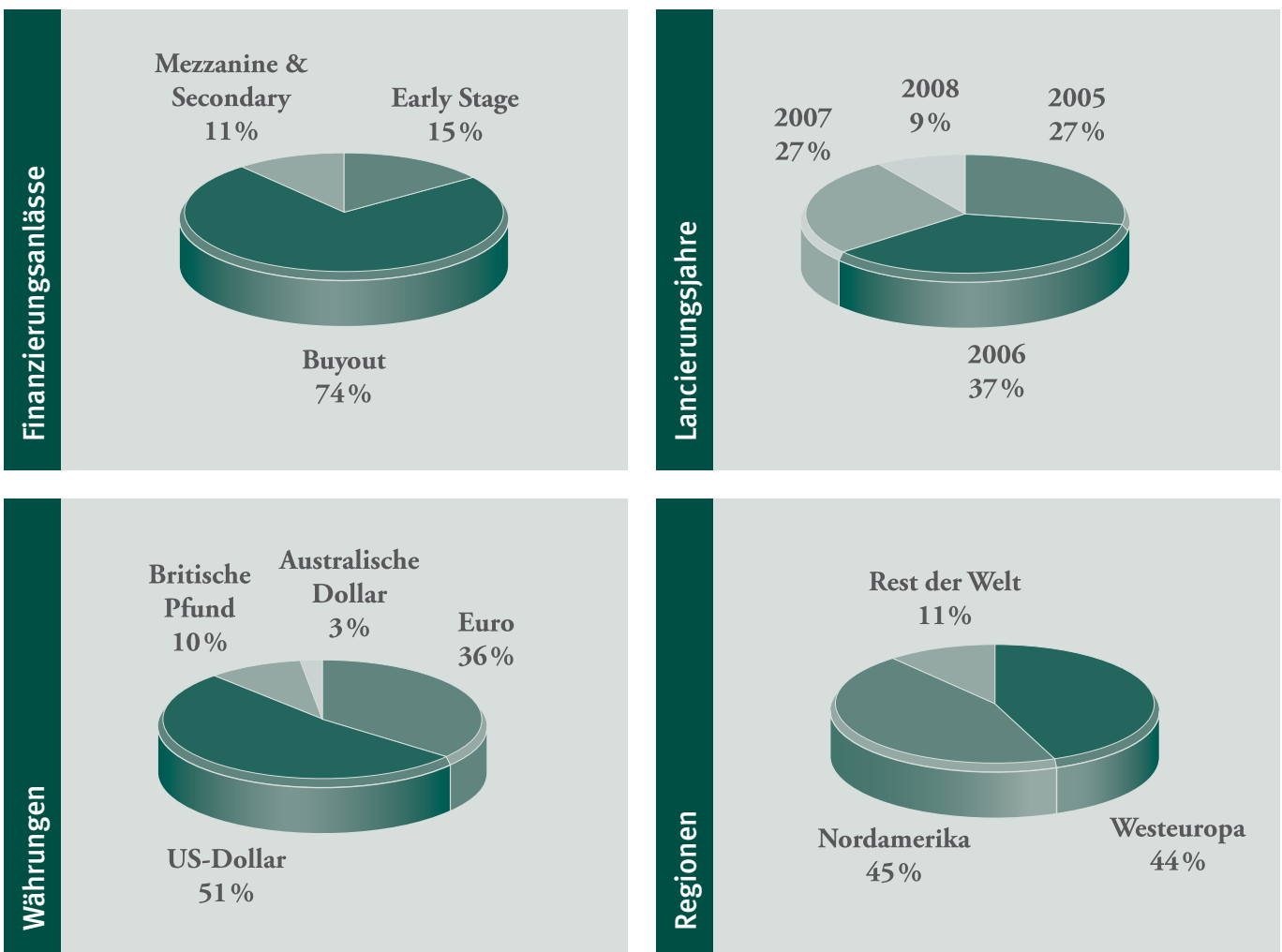


Portfoliobeteiligungen Global Market Fonds • International II (Stand 30.06.2008)

Beteiligung	Gründungsjahr des Management-Teams	IRR ⁴	Quartal der Zeichnung	gezeichnetes Kapital in Mio. € ¹	Portfolioanteil ²
Early Stage					
Apex V (USD)	1987	29 %	II/2003	3,0	0,9 %
Eden (GBP)	2004	39 %	IV/2004	4,1	1,3 %
Granite II (USD)	1992	82 %	II/2005	5,0	1,6 %
Triangle IV (EUR)	1997	3 %	III/2005	5,0	1,6 %
Apex VI (USD)	1987	24 %	II/2006	6,0	1,9 %
ViewPoint II (EUR)	2000	28 %	II/2007	4,0	1,2 %
Radius III (USD)	1997	53 %	I/2008	5,0	1,6 %
Summe²				32,1	10,0 %
Later Stage/Buyout					
Arcadia (EUR)	1993	56 %	I/2003	3,0	0,9 %
Halder (EUR)	1991	28 %	III/2003	7,0	2,2 %
Monitor Clipper II (USD)	1997	28 %	III/2003	5,0	1,6 %
Gresham III (GBP)	1996	32 %	IV/2003	4,5	1,4 %
Ares (USD)	1997	FT ³	IV/2003	5,0	1,6 %
Founders (USD)	1969	43 %	I/2004	3,0	0,9 %
Banexi MMF III (EUR)	1993	29 %	II/2004	6,0	1,9 %
Accent (EUR)	1994	52 %	II/2004	6,0	1,9 %
Carlyle Europe II (EUR)	1987	34 %	II/2004	6,0	1,9 %
VSS IV (USD)	1987	31 %	IV/2004	7,0	2,2 %
Carlyle US IV (USD)	1987	32 %	IV/2004	7,0	2,2 %
Baring India II (USD)	1997	38 %	IV/2004	4,0	1,2 %
Arner (EUR)	1989	78 %	IV/2004	5,0	1,6 %
India Value Fund II (USD)	1999	38 %	I/2005	4,0	1,2 %
CVC Europe IV (EUR)	1981	30 %	III/2005	5,0	1,6 %
Apollo VI (USD)	1990	41 %	III/2005	8,0	2,5 %
Francisco II (USD)	1999	20 %	III/2005	5,0	1,6 %
KKR Europe II (EUR)	1976	39 %	III/2005	8,0	2,5 %
Corpfn III (EUR)	1990	28 %	IV/2005	7,0	2,2 %
Veritas III (USD)	1992	55 %	I/2006	5,0	1,6 %
Ares II (USD)	1997	64 %	I/2006	5,0	1,6 %
HgCapital 5 (GBP)	2000	35 %	I/2006	3,8	1,2 %
Euroknights V (EUR)	1989	33 %	I/2006	7,7	2,4 %
Cinven IV (EUR)	1977	40 %	II/2006	5,0	1,6 %
Gresham 4 (GBP)	1996	34 %	II/2006	5,3	1,6 %
Gaja (USD)	2005	FT ³	III/2007	3,5	1,1 %
Platinum II (USD)	1995	362 %	III/2007	18,0	5,6 %
Rothschild II (EUR)	2002	24 %	I/2008	4,0	1,2 %
CGP II (USD)	2004	53 %	I/2008	10,0	3,1 %
Halder II (EUR)	1991	31 %	II/2008	12,0	3,7 %
Ares III (USD)	1997	76 %	I/2008	18,0	5,6 %
Primus (USD)	2005	FT ³	II/2008	9,0	2,8 %
Summe²				211,7	66,0 %
Mezzanine & Secondary					
CRP V (USD)	1988	16 %	II/2003	4,0	1,2 %
Merit IV (USD)	1992	38 %	II/2004	6,0	1,9 %
Caltius III (USD)	1997	28 %	II/2004	4,0	1,2 %
Montauk III (USD)	1999	43 %	III/2005	8,0	2,5 %
Northstar IV (USD)	1993	14 %	IV/2005	6,0	1,9 %
PNC III (USD)	1998	21 %	IV/2005	6,0	1,9 %
Windjammer III (USD)	1990	32 %	IV/2005	6,0	1,9 %
KPP III (USD)	1998	27 %	II/2006	4,0	1,2 %
Midwest IV (USD)	1994	14 %	IV/2006	5,0	1,6 %
Saints VI (USD)	2000	48 %	I/2008	10,0	3,1 %
Montauk IV (USD)	1999	29 %	I/2008	18,0	5,6 %
Summe²				77,0	24,0 %
Gesamtinvestitionssumme²				320,8	100 %

¹Währungsumrechnung € : \$ = 1 : 1; € : £ = 1,5 : 1; ²Abweichungen in den Summen resultieren aus Rundungsdifferenzen; ³FT = First Time Fund; ⁴siehe Erklärung zu IRR auf Seite 3.

Global Market Fonds • International III

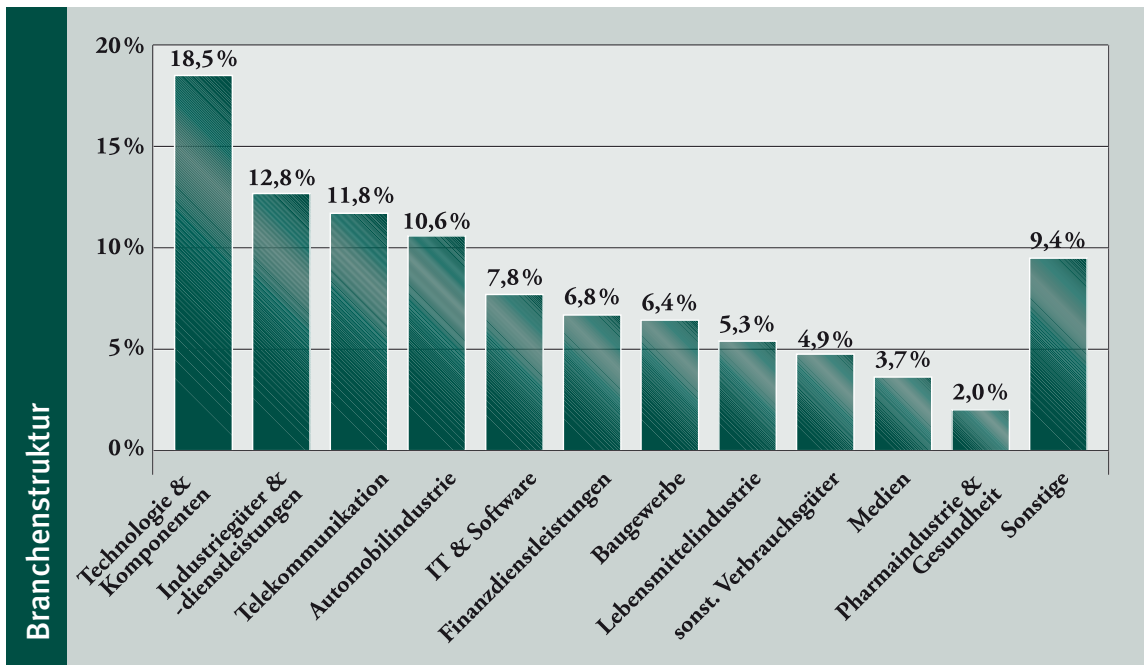


Portfoliobeteiligungen Global Market Fonds • International III (Stand 30.06.2008)

Beteiligung	Gründungsjahr des Management-Teams	IRR ⁴	Quartal der Zeichnung	gezeichnetes Kapital in Mio. € ¹	Portfolioanteil ²
Early Stage					
Eden (GBP)	2004	39 %	IV/2005	4,5	1,9 %
Apex VI (USD)	1987	24 %	II/2006	4,0	1,7 %
Infotech Pacific (USD)	2000	41 %	IV/2006	4,0	1,7 %
Creathor II (EUR)	2003	143 %	IV/2006	5,0	2,1 %
Kennet III (EUR)	1997	89 %	I/2007	5,0	2,1 %
Target Partners II (EUR)	2000	20 %	IV/2006	5,0	2,1 %
ViewPoint II (EUR)	2000	28 %	II/2007	5,0	2,1 %
Radius III (USD)	1997	53 %	I/2008	4,0	1,7 %
Summe²				36,5	15,2 %
Later Stage/Buyout					
VSS IV (USD)	1987	31 %	III/2005	8,0	3,3 %
Apollo VI (USD)	1990	41 %	III/2005	8,0	3,3 %
Francisco II (USD)	1999	20 %	III/2005	5,0	2,1 %
KKR Europe II (EUR)	1976	39 %	III/2005	8,0	3,3 %
Veritas III (USD)	1992	55 %	I/2006	5,0	2,1 %
Ares II (USD)	1997	64 %	I/2006	10,0	4,2 %
HgCapital 5 (GBP)	2000	35 %	I/2006	8,3	3,4 %
WCAS X (USD)	1979	23 %	I/2006	8,0	3,3 %
Arlington II (USD)	2000	31 %	I/2006	8,0	3,3 %
Cinven IV (EUR)	1977	40 %	I/2006	8,0	3,3 %
Gresham 4 (GBP)	1996	34 %	II/2006	10,5	4,4 %
Ironbridge II (AUD)	2003	61 %	III/2006	6,0	2,5 %
21 Centrale III (EUR)	1988	23 %	III/2006	6,0	2,5 %
Innova 4 (EUR)	1990	55 %	IV/2006	5,0	2,1 %
Mercapital III (EUR)	1986	26 %	IV/2006	5,0	2,1 %
Euroknights V (EUR)	1989	33 %	I/2007	2,7	1,1 %
Carlyle Europe III (EUR)	1987	33 %	I/2007	10,0	4,2 %
EQT II (EUR)	2002	28 %	II/2007	8,0	3,3 %
Accent 2008 (EUR)	1994	76 %	III/2007	9,0	3,8 %
Platinum II (USD)	1995	362 %	III/2007	10,0	4,2 %
Ares III (USD)	1997	76 %	I/2008	12,0	5,0 %
Rothschild II (EUR)	2002	24 %	I/2008	4,0	1,7 %
Southern Cross III (USD)	1998	37 %	III/2007	8,0	3,3 %
Gaja (USD)	2005	FT ³	I/2008	3,5	1,5 %
Summe²				176,0	73,5 %
Mezzanine & Secondary					
Northstar IV (USD)	1993	14 %	IV/2005	5,0	2,1 %
Windjammer III (USD)	1990	32 %	IV/2005	5,0	2,1 %
KPP III (USD)	1998	27 %	II/2006	6,0	2,5 %
Midwest IV (USD)	1994	14 %	IV/2006	5,0	2,1 %
Centerfield II (USD)	2000	28 %	III/2007	6,0	2,5 %
Summe²				27,0	11,3 %
Gesamtinvestitionssumme²				239,5	100 %

¹Währungsumrechnung € : \$ = 1 : 1; € : £ = 1,5 : 1, € : AUD = 0,6 : 1; ²Abweichungen in den Summen resultieren aus Rundungsdifferenzen;³FT = First Time Fund; ⁴siehe Erklärung zu IRR auf Seite 3.

Special Market Fonds • India I



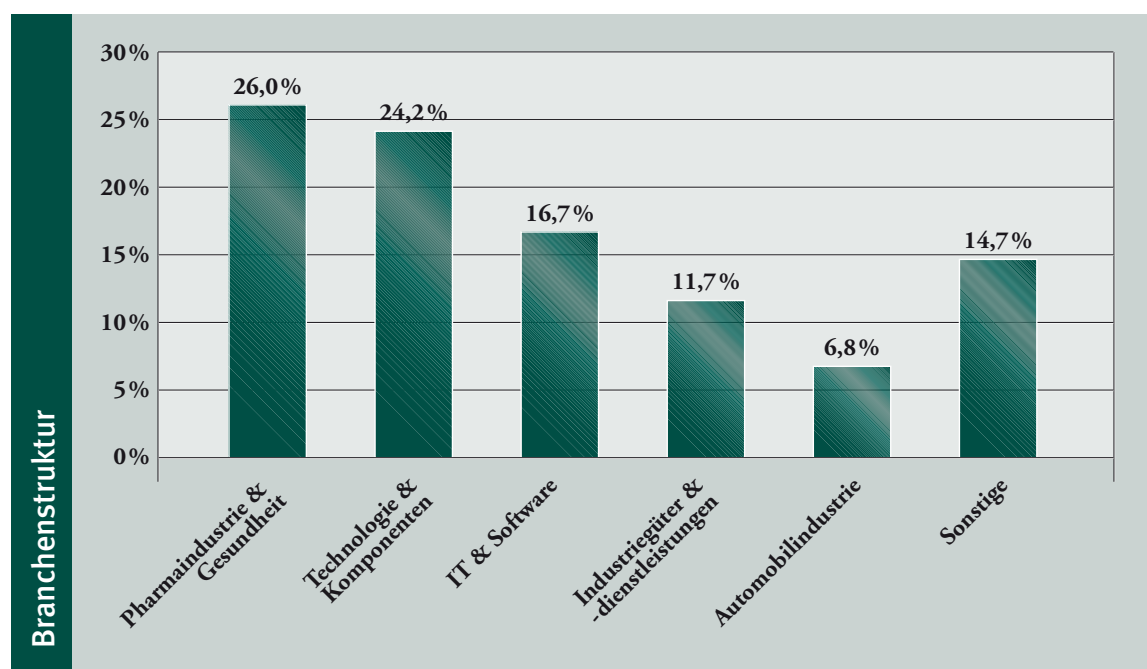
Portfoliobeteiligungen Special Market Fonds • India I (Stand 30.06.2008)

Beteiligung	Gründungsjahr	IRR ⁴	Quartal der Zeichnung	gezeichnetes Kapital in Mio. € ¹	Portfolioanteil ²	Investitionsfokus
Gaja (USD)	2005	FT ³	I/2007	11,0	27%	Growth & Expansion Buyout
Nexus (USD)	2005	FT ³	I/2007	3,0	7%	Early Stage Venture Capital
Tano (USD)	2006	FT ³	I/2007	8,0	20%	Growth & Expansion Buyout
Tara III (USD)	1997	27%	IV/2007	11,0	27%	Growth & Expansion Buyout
Peepul II (USD)	2000	40%	IV/2007	8,0	20%	Growth & Expansion Buyout
Summe²				41,0	100%	

¹Währungsumrechnung € : \$ = 1 : 1; ²Abweichungen in den Summen resultieren aus Rundungsdifferenzen;

³FT = First Time Fund; ⁴siehe Erklärung zu IRR auf Seite 3

Special Market Fonds • China I



Portfoliobeteiligungen Special Market Fonds • China I (Stand 30.06.2008)

Beteiligung	Gründungsjahr	IRR ⁴	Quartal der Zeichnung	gezeichnetes Kapital in Mio. € ¹	Portfolioanteil ²	Investitionsfokus
CITIC (USD)	2003	48 %	I/2007	5,0	12 %	Growth & Expansion Buyout
NewMargin (USD)	1999	46 %	I/2007	8,0	19 %	Growth & Expansion Buyout
Primus (USD)	2005	FT ³	I/2007	8,0	19 %	MidCap Buyout
Infotech Pacific (USD)	2000	41 %	IV/2007	8,0	19 %	Early Stage Venture Capital
Legend IV (USD)	2001	56 %	I/2008	5,0	12 %	Growth & Expansion Buyout
Tripod II (USD)	2006	41 %	I/2008	8,0	19 %	Growth & Expansion Buyout
Summe²				42,0	100 %	

¹Währungsumrechnung € : \$ = 1 : 1; ²Abweichungen in den Summen resultieren aus Rundungsdifferenzen;

³FT = First Time Fund; ⁴siehe Erklärung zu IRR auf Seite 3

Entwicklung der Zielfonds

Investitionstätigkeit auf Zielfondsebene

Auflistung der Zielunternehmen, in die im 1. Halbjahr 2008 investiert wurde *

GMF			SMF				Zielfonds	Zielunternehmen/Website	Beschreibung
PCFI	PCFII	PCFIII	China I	India I	India II	Germ. I			
		■					Accent 2008	<ul style="list-style-type: none"> • Nordic Shelter Solutions Oy www.nordicsheltersolutions.com • Flextrus www.flextrus.com • Mont Blanc www.montblanc.se • CandyKing International www.candyking.com 	<ul style="list-style-type: none"> • Anbieter von Schutzausstattung • Produzent von Verpackungsmaterialien • Produzent von Dachboxen & Lastenträgern • Süßigkeitenhersteller
	■	■					Apex VI	<ul style="list-style-type: none"> • Bloom Energy www.bloomenergy.com • 42 Friend 	<ul style="list-style-type: none"> • Entwicklung & Herstellung von Brennstoffzellen • Entwickler von Facebook-Plattformen
	■						Apex V	<ul style="list-style-type: none"> • Bloom Energy www.bloomenergy.com 	<ul style="list-style-type: none"> • Entwicklung & Herstellung von Brennstoffzellen
■	■	■					Apollo VI	<ul style="list-style-type: none"> • Harrah's Entertainment www.harrahs.com • Regent Seven Seas Cruises www.rssc.com • Vantium Holdings 	<ul style="list-style-type: none"> • Betreiber von Kasinos & Hotels • Reederei von Luxuskreuzfahrtschiffen • Finanzdienstleister im Bereich Hypothekenanlagen
		■					Arlington II	<ul style="list-style-type: none"> • ChemShop www.chemshop.nl • Virgo Publishing www.vpico.com 	<ul style="list-style-type: none"> • Anbieter von Verfahrenstechnik für pharmazeutische Chemie • Medienunternehmen
■	■						Banexi MMF III	<ul style="list-style-type: none"> • Brunet Group • France Geothermie www.fgeothermie.com • HBP www.hbp-alliance.com • MEDIC INVEST • Medipole www.medipole.fr • Valority www.valority.com 	<ul style="list-style-type: none"> • Anbieter von Reparaturen & Instandhaltung elektrischer Anlagen & Heizsysteme • Spezialist für geothermische Heiz- & Kühlsysteme • Telekommunikationsunternehmen • Betreiber von Altersheimen • Privatkliniken • Berater für Immobilien- & Finanzanlagen
■	■						Baring India II	<ul style="list-style-type: none"> • Auro Miro Energy Company 	<ul style="list-style-type: none"> • Windenergieunternehmen
■	■						Caltius III	<ul style="list-style-type: none"> • Diversified Human Resources www.dhr.net 	<ul style="list-style-type: none"> • Dienstleister für Personalwesen
		■					Carlyle III	<ul style="list-style-type: none"> • Neochimiki www.neochimiki-lavrentiadis.gr • Numericable www.numericable.fr 	<ul style="list-style-type: none"> • Hersteller von chemischen Substanzen • Kabelnetzbetreiber
		■					Centerfield II	<ul style="list-style-type: none"> • Roehm Marine • SCT Performance www.sctflash.com 	<ul style="list-style-type: none"> • Hersteller von Bootsmöbeln • Anbieter von Autotuning

GMF			SMF				Zielfonds	Zielunternehmen/Website	Beschreibung
PCF I	PCF II	PCF III	China I	India I	India II	Germ. I			
							<ul style="list-style-type: none"> • Thermafiber www.thermafiber.com 	<ul style="list-style-type: none"> • Hersteller von Abdichtungsmaterialien 	
	■						CGP II	<ul style="list-style-type: none"> • Royall & Company www.royall.com 	<ul style="list-style-type: none"> • Personalvermittler für Hochschul- & Collegeabsolventen
	■	■					Cinven IV	<ul style="list-style-type: none"> • Coor Service Management www.coor.com • Spire Healthcare Group www.spirehealthcare.com • USP Hospitales www.usphospitales.com 	<ul style="list-style-type: none"> • Facility Management • Krankenhauskette • Krankenhauskette
		■					Creathor II	<ul style="list-style-type: none"> • aka-aki www.aka-aki.com • Caprotec Bioanalytics www.caprotec.com • Doodle www.doodle.ch • First 1 www.first1.de • Netbiscuits www.netbiscuits.com • siRion www.sirion-biotech.de 	<ul style="list-style-type: none"> • Netzwerkanbieter für Mobilfunk via Bluetooth • Entwickler von CCMS Technologien • Online-Terminplaner • Anbieter von Online-Entertainment • Software-Plattform für mobile Internetseiten • Anbieter von Technik & Services für die Genanalyse
■	■						CRP V	<ul style="list-style-type: none"> • Ganeden Biotech www.ganedenbiotech.com 	<ul style="list-style-type: none"> • Arzneimittelhersteller
	■						CVC Europe IV	<ul style="list-style-type: none"> • Schuitema www.schuitema.nl 	<ul style="list-style-type: none"> • Supermarktkette
	■	■					Euroknights V	<ul style="list-style-type: none"> • Axyntis www.axyntis.com • Chronolyss www.chronolyss.fr • Harlé Bickford • Kägi www.kaegi-ag.ch • Marie Laure www.marie-laure-plv.fr • Orsyp Group www.orsyp.com 	<ul style="list-style-type: none"> • Chemieunternehmen • Pharmazeutischer Produzent • Konglomerat v. Unternehmen im Bereich Pyrotechnik, Mobilfunkantennen & Immobilienanlagen • Hersteller von Waffeln & Biskuit • Hersteller von Werbeständen • Produzent von Computersoftware
		■					EQT II	<ul style="list-style-type: none"> • Cinterion Wireless Modules www.cinterion.com • Sausalitos www.sausalitos.de 	<ul style="list-style-type: none"> • Hersteller & Vertreiber von Mobilfunkmodulen • System- & Freizeitgastronom
	■						Founders	<ul style="list-style-type: none"> • OSI Holdings www.thinkosi.com 	<ul style="list-style-type: none"> • Hersteller & Dienstleister für Strahlungsausrüstung
■	■	■					Francisco II	<ul style="list-style-type: none"> • AdvancedMD Software www.advancedmd.com • CBA Group • City Index • Dextrys www.dextrys.com • Numonyx www.numonyx.com 	<ul style="list-style-type: none"> • Anbieter von Softwareprodukten für Ärzte & Büromanagement • Elektronikunternehmen • Onlinehandelsplattform für Devisenhandel • Anbieter von IT-Lösungen • Halbleiterunternehmen
	■	■		■	■		Gaja	<ul style="list-style-type: none"> • Bonanza www.bonanzaonline.com • Career Launcher India www.careerlauncher.com 	<ul style="list-style-type: none"> • Broker & Finanzdienstleister • Provider für Schüler- & Studentenunterricht
■	■						Granite II	<ul style="list-style-type: none"> • Entertainment Media Works • SellPoint www.sellpoint.net 	<ul style="list-style-type: none"> • Anbieter von E-Commerce Lösungen • Anbieter von Webhosting & Webauftritten

GMF			SMF				Zielfonds	Zielunternehmen/Website	Beschreibung
PCF I	PCF II	PCF III	China I	India I	India II	Germ. I			
								<ul style="list-style-type: none"> • Plato Networks www.platonetworks.com • Telltale www.telltalegames.com • UGA Marketplace 	<ul style="list-style-type: none"> • Anbieter von Kommunikationslösungen & Netzwerkkomponenten • Anbieter von interaktiven Spielen • Werbeagentur
	■	■					Gresham 4	<ul style="list-style-type: none"> • Betts UK www.betts-usa.com • Hotter Comfort Concept www.hottershoes.com 	<ul style="list-style-type: none"> • Hersteller von Tuben • Produzent von Lederschuh
	■						Halder	<ul style="list-style-type: none"> • VAG-Armaturen www.vag-armaturen.com 	<ul style="list-style-type: none"> • Produzent von Armaturen, Absperrklappen & Ventilen
		■	■				Infotech Pacific	<ul style="list-style-type: none"> • iSoftStone www.isoftstone.com • SG Micro www.sg-micro.com • Singui www.singui.com.cn 	<ul style="list-style-type: none"> • IT-Serviceleister • Halbleiterunternehmen
		■					Innova 4	<ul style="list-style-type: none"> • Expander Advisors www.expander.pl • GTS Central Europe www.gtsce.com 	<ul style="list-style-type: none"> • Finanzberatungsunternehmen • Anbieter von Telekommunikationsdienstleistungen
		■					Ironbridge II	<ul style="list-style-type: none"> • Gorey & Cole www.goreycole.com 	<ul style="list-style-type: none"> • Spezialist für Bohrprozesse
		■					Kennet III	<ul style="list-style-type: none"> • European Telemedicine Clinic www.telemedicineclinic.com • NTRglobal Group www.ntrglobal.com 	<ul style="list-style-type: none"> • Serviceanbieter in der Teleradiologie • Softwareprovider
■	■	■					KKR Europe II	<ul style="list-style-type: none"> • Northgate Information Systems www.northgate-is.com 	<ul style="list-style-type: none"> • Anbieter von IT-Lösungen
	■	■					KPP III	<ul style="list-style-type: none"> • AMPAM Parks Mechanical www.parksmechanical.com • Gourmet Boutique www.gourmetboutique.com • QPM Aerospace www.qpmaerospace.com • Western Express www.westernexp.com 	<ul style="list-style-type: none"> • Installationsunternehmen • Hersteller von Feinkostprodukten • Hersteller von Bauteilen für die Luftfahrtindustrie • Transport- & Logistikunternehmen
		■					Mercapital III	<ul style="list-style-type: none"> • Obras Subterráneas www.obrassubterranas.es 	<ul style="list-style-type: none"> • Spezialist für Tunnelbau
■	■						Merit IV	<ul style="list-style-type: none"> • Active Minerals International www.activeminerals.com • B.E.T.-er Mix www.betermix.com • Cobra Wire & Cable www.cobrawire.com • Digney York Associates • Dr. Comfort www.drcomfortdpm.com • Skyline Windows www.skylinewindows.com 	<ul style="list-style-type: none"> • Lieferant von industriellen Mineralien • Lieferant von Fertigbeton • Produzent von Draht- & Kabelprodukten • Luxus-Innenausstatter im Hotelbereich • Schuhproduzent für Diabetiker • Produzent & Installateur von Aluminiumfenstern
	■	■					Midwest IV	<ul style="list-style-type: none"> • EB Brands Holdings • Eliaison Corporation www.eliaisoncorp.com • Sentient Medical Systems www.surgicalmonitoring.net 	<ul style="list-style-type: none"> • Türenhersteller • Hersteller von medizinischen Diagnosesystemen
			■				NewMargin	<ul style="list-style-type: none"> • Sunking Group www.sunking-tech.com 	<ul style="list-style-type: none"> • Hersteller von Zubehör für Elektrizitätswerke
				■			Nexus	<ul style="list-style-type: none"> • Connecturf India www.connecturf.com 	<ul style="list-style-type: none"> • Agentur für Online-Marketing

GMF			SMF				Zielfonds	Zielunternehmen/Website	Beschreibung
PCFI	PCFII	PCFIII	China I	India I	India II	Germ. I			
								<ul style="list-style-type: none"> • Emptoris www.emptoris.com • D. Light Design www.dlightdesign.com • eVentures India Holdings www.eventures.co.in • NetMagic Solutions www.netmagicsolutions.com • Mistral Solutions www.mistralsolutions.com 	<ul style="list-style-type: none"> • Hersteller & Vertreiber von Managementsoftware • Hersteller von Lampen • Holdinggesellschaft • IT-Dienstleister • Hersteller von Hard- & Software im Bereich „Embedded Systems“
■	■	■					Northstar IV	<ul style="list-style-type: none"> • Coining www.coiningllc.com 	<ul style="list-style-type: none"> • Produzent von Metallteilen
	■	■					Platinum II	<ul style="list-style-type: none"> • Covad Communications Group www.covad.com • Maxim Crane Works www.maximcrane.com • Owens Corning www.owenscorning.com 	<ul style="list-style-type: none"> • Anbieter von Telekommunikationslösungen • Kranhersteller • Hersteller von Dämmmaterial
	■						PNC III	<ul style="list-style-type: none"> • Cape Electrical Supply www.capeelectric.com 	<ul style="list-style-type: none"> • Anbieter von Elektronik- & Kommunikationsprodukten
■	■		■				Primus	<ul style="list-style-type: none"> • EON Capital www.eonbank.com • New China Life www.chinalife.com.cn 	<ul style="list-style-type: none"> • Kreditinstitut • Versicherungsgesellschaft
	■	■					Rothschild II	<ul style="list-style-type: none"> • Sotralu www.sotralu.fr • CTN 	<ul style="list-style-type: none"> • Hersteller & Anbieter von Aluminiumfenstern • Ausstatter von Messeständen
		■					Southern Cross III	<ul style="list-style-type: none"> • Sing/GasAtacama www.gasatacama.cl • More Pharma 	<ul style="list-style-type: none"> • Lieferant von Elektrizität & Erdgas • Anbieter von Pharmazeutika
				■			Tano	<ul style="list-style-type: none"> • ABG Motors • SSIPL Retail • Promac Engineering Industries www.promacindia.com • Shilpa Medicare www.vbshilpa.com 	<ul style="list-style-type: none"> • Franchiseunternehmer u. a. von Nike & Levis • Anbieter von Konstruktionstechnik • Arzneimittelhersteller
				■	■		Tara	<ul style="list-style-type: none"> • GSS America www.gssamerica.com 	<ul style="list-style-type: none"> • Anbieter von IT-Dienstleistungen & IT-Consulting
■	■					■	Triangle IV	<ul style="list-style-type: none"> • iOpener www.iopenermedia.com • KLASTECH www.klastech.de • Pharro Media www.ipharro.com • X-Aitment www.xaitment.com 	<ul style="list-style-type: none"> • Softwareentwickler in der Computer- & Technologiebranche • Entwickler von Lasertechnologie • Entwickler von Videoerkennungsoftware • Softwareentwickler für die Computerspielebranche
■							Veritas II	<ul style="list-style-type: none"> • Prolify www.prolify.com 	<ul style="list-style-type: none"> • Anbieter eines Verwaltungsprogramms für E-Mails
	■	■					Veritas III	<ul style="list-style-type: none"> • Vangent www.vangent.com 	<ul style="list-style-type: none"> • Dienstleister im Bereich Informationsmanagement & Geschäftsprozessen
■	■	■					VSS IV	<ul style="list-style-type: none"> • Clarion www.clarionevents.com • Canalmail www.canalmail.com 	<ul style="list-style-type: none"> • Veranstalter von Messen & Großveranstaltungen • Agentur für Online Direct Marketing
		■					WCAS X	<ul style="list-style-type: none"> • Asurion Corporation www.asurion.com • Venture Logistics www.venlog.com 	<ul style="list-style-type: none"> • Service- & Versicherungsanbieter für Mobilfunkgeräte • Spediteur

* Die Zielfonds der RWB Dachfonds China II und Infrastructure India I haben in diesem Berichtszeitraum keine oder nur solche Unternehmensbeteiligungen gezeichnet, die auf Grund von vertraglich vereinbarten Verschwiegenheitsverpflichtungen nicht veröffentlicht werden dürfen.

Ausgewählte Unternehmenskäufe

Halder investiert in den wachstumsstarken Armaturenhersteller VAG



Halder beteiligt sich am Management-Buyout der VAG-Armaturen GmbH. Die VAG, mit Sitz in Mannheim, entwickelt und produziert Armaturen und Wasserversorgungsanlagen. Im letzten Jahr erzielte die VAG ein beeindruckendes Wachstum. Der Jahresumsatz des Unternehmens belief sich auf über 100 Mio. € und die Anzahl der Mitarbeiter hat sich um nahezu 10% auf bis dato 930 weltweit erhöht. Neben den bereits bestehenden VAG Tochtergesellschaften in Großbritannien, Osteuropa und Asien wurden im letzten Jahr weitere Vertriebsgesellschaften in Malaysia, Südafrika und Chile gegründet.

openpr.de, 08.01.2008

KKR schließt Kauf von Softwarehaus Northgate erfolgreich ab

Kohlberg Kravis Roberts schließt die Übernahme des britischen Softwareunternehmens Northgate Information Solutions erfolgreich ab. Im Zuge der Transaktion wird der Wert der Firma auf rund 2,2 Mrd. \$ geschätzt. Northgate wurde 1969 gegründet und beschäftigt mehr als 3.300 Mitarbeiter in Großbritannien und in den USA. Das Unternehmen ist einer der führenden britischen Anbieter von Softwareanwendungen und Outsourcing-Lösungen für den öffentlichen Sektor, insbesondere für die Kommunalverwaltung, Personalwesen und Lohnabrechnungen.

PE Week Wire, finanznachrichten.de, ad-hoc-news.de, 12.03.2008

Cinven-Portfoliounternehmen Spire Healthcare rückt zum Marktführer auf



Spire Healthcare (ehem. BUPA Hospitals), eine der führenden Krankenhausgruppen Großbritanniens, wurde im August 2007 für 2,13 Mrd. € von Cinven erworben. Das Portfoliounternehmen treibt nunmehr mit dem Zukauf der

Classic Hospital Gruppe in Höhe von rund 214 Mio. € seine Expansionsstrategie weiter voran. Classic Hospitals ist die landesweit sechstgrößte Krankenhauseinrichtung und verfügt über zehn Kliniken mit insgesamt rund 370 Betten und mehr als 2.000 Angestellten im Norden und Südosten Großbritanniens. Im Zuge des Zukaufs wird die Gruppe mit insgesamt 35 Kliniken zum landesweit zweitgrößten Anbieter unter den privaten Krankenhauseinrichtungen.

spirehealthcare.com, privatehealth.co.uk, 05.02.2008

Triangle finanziert bahnbrechende Softwaretechnologie

Mit seiner Investition in das Unternehmen iOpener in Höhe von 4,1 Mio. € beteiligt sich Triangle an einem Forschungs-Spin-Off der europäischen Weltraumbehörde ESA. Hier hat das internationale Gründer-Team von iOpener ein erstes Software-Produkt entwickelt, das auf innovativer Satellitentechnologie basiert und über einen Simulator Computerspiele in Echtzeit ablaufen lässt. Bei der ersten konkreten Produktumsetzung handelt es sich um einen Formel 1 Rennsimulator, der es mittels der patentierten Technologie ermöglicht, per Computer an den live stattfindenden Formel 1 Grand Prix in Echtzeit gegen die Stars der Rennsportserie anzutreten.

iopenermedia.com, 17.01.2008

Francisco Partners mit weltweit drittgrößtem Chiphersteller im Portfolio

Mit insgesamt 150 Mio. \$ beteiligt sich Francisco Partners an dem neu auf dem Markt befindlichen Computer-Chip Hersteller Numonyx. Das Unternehmen wurde aus dem Zusammenschluss der Flash-Speicher Sparten von Intel und STMicroelectronics gegründet und wird sich auf die Produktion von Speicherlösungen für den industriellen Einsatz bspw. in Mobiltelefonen, MP3-Playern und anderen technischen Geräten konzentrieren. Bereits zu Beginn seiner Geschäftstätigkeit gilt Numonyx als Schwergewicht auf dem Markt für Flash-Speicher. Nach Samsung und Toshiba ist das Unternehmen der weltweit drittgrößte Anbieter von Flash-Speichern.

golem.de, heise.de, elektroniknet.de, 31.03.2008

Gresham plant Akquisition von Bekleidungsfirma Johnson

Gresham beabsichtigt, Johnson Clothing Limited (JCL), marktführender Hersteller und Anbieter von Berufs- und Spezialkleidung, für die Gesamtsumme in Höhe von 82,5 Mio. £ zu erwerben. JCL setzt sich aus fünf Unternehmenssparten zusammen, die jährlich über eine Million Bekleidungsstücke für unterschiedliche Berufssparten produzieren. Das Angebot reicht über Arbeitskleidung für den Finanz- und Gesundheitsbereich bis hin zur Ausstattung von Rettungs- und Einsatzkräften. Zu den Kunden zählen Lloyds, Sainsbury's und Tesco.

altassets.com, greshampe.co.uk, 11.04.2008

Citic investiert verstärkt im chinesischen Lebensmittelbereich



Citic baut seine Investitionstätigkeit im Lebensmittelbereich aus. Mit Guan Sheng Yuan erwirbt die chinesische Beteiligungsgesellschaft einen der führenden Hersteller von Süß- und Konditorwaren, der mit der Marke „White Rabbit“ über eine der beliebtesten Süßwaren in China verfügt, die auch über die Landesgrenzen hinaus vertrieben wird. Citic wird sich mit der Gesamtsumme in Höhe von 79,5 Mio. \$ an Guan Sheng beteiligen und im Gegenzug einen Anteil von 45% an dem Unternehmen halten.

businessspectator.com, PE Week Wire, 22.05.2008

KKR bereitet Einstieg bei Infineon vor

Kohlberg Kravis Roberts (KKR) wird sich möglicherweise am deutschen Chiphersteller Infineon beteiligen. Nach Informationen der Zeitung Die Welt verhandeln Infineon und die US-amerikanische Private Equity Gesellschaft derzeit über Möglichkeiten, wie KKR sein Zielunternehmen, den holländischen Chiphersteller NXP, bei Infineon einbringen kann. Im Rahmen einer Kapitalerhöhung wäre Infineon in der Lage, eigene Aktien an KKR auszugeben. Die Fondsgesellschaft würde so größter Einzelaktionär mit einem Anteil zwischen 40 und 50%. Demnach würde Infineon künftig als Holding für die Infineon Tochtergesellschaft Qimonda sowie für das operative Geschäft von Infineon bzw. NXP fungieren.

Die Welt, heise.de, 24.05.2008

CVC erhält Zuschlag für Evonik

Nach monatelangen Verhandlungen um den Verkauf eines ersten Anteils an Evonik hat CVC den Zuschlag für eine Minderheitsbeteiligung von 25,1% am Essener Mischkonzern erhalten. Das Transaktionsvolumen beläuft sich auf rund 2,4 Mrd. €. Auf Basis des Angebots von CVC wird der Konzern nunmehr auf knapp 10 Mrd. € bewertet. Evonik – mit den Sparten Chemie, Energie und Immobilien – ist aus dem Bergbauunternehmen RAG hervorgegangen. 2007 hatte der Konzern mit ca. 43.000 Mitarbeitern einen Umsatz von rund 14,4 Mrd. € und ein operatives Ergebnis (EBIT) von über 1,3 Mrd. € erzielt.

altassets.com, n-tv.de, 03.06.2008



21 Centrale plant Beteiligung an führender Fitnesskette

21 Centrale beabsichtigt, 80% der Anteile an der Fitnesskette Club Med Gym von der Muttergesellschaft Club Méditerranée zu übernehmen. Der Gegenwert der Beteiligung wird auf ca. 74 Mio. € geschätzt. Club Med Gym verfügt über 22 Filialen in Paris mit über 72.000 Mitgliedern und zählt zu den führenden Fitnessketten in Frankreich. Im Jahr 2007 generierte das Unternehmen einen Umsatz von rund 50 Mio. €. 21 Centrale plant den strategischen Ausbau der Fitnesskette mit der Eröffnung weiterer Filialen in Paris sowie die Gründung zweier weiterer Ketten innerhalb der nächsten drei Jahre.

altassets.com, shanghaiaily.com, 10.06.2008

Erfolgreiche Verkäufe von Zielunternehmen


Im Berichtszeitraum wurden von 33 Zielfonds Exiterlöse erzielt. Einige der erfolgreichsten Transaktionen werden hier vorgestellt:

Eden veräußert Erfolgsunternehmen Apertio

Eden veräußert zusammen mit weiteren Investoren das Portfoliounternehmen Apertio für ein geschätztes Transaktionsvolumen in Höhe von 140 Mio. € an Nokia Siemens Networks (NSN). Das erfolgreiche britische Start-up Unternehmen erstellt Infrastruktur-Software für große Mobilfunkanbieter, mit der Telefonate und Datendienste abgerechnet werden. Eden gehörte zu den ersten Investoren von Apertio und beteiligte sich zusammen mit weiteren Geldgebern mittels zwei Investitionsrunden in Höhe von jeweils 6 und 30 Mio. \$. Seither hat sich Apertio äußerst erfolgreich entwickelt und befand sich beispielsweise auf Platz 2 des Tech Track 100 Ranking als eines der am schnellsten wachsenden Technologieunternehmen – mit einem Umsatzwachstum von 300%.

golem.de, penews.com, 02.01.2008

Gresham erzielt Multiple von 3,4 mit Verkauf von PIMS



Über den Verkauf seines Zielunternehmens PIMS Group, führender britischer Anbieter von Pumpstationen und Dienstleister für die Kanal- und Abwasserindustrie, erzielt Gresham einen Multiple von 3,4. PIMS vertreibt Abwasser-Spezialpumpen und bietet darüber hinaus Dienstleistungen bei der Installation an. Das Unternehmen betreut landesweit Großkunden aus den Sektoren Wasserversorgung, Bauindustrie und Einzelhandel wie bspw. Sainsbury's, Tesco und Thames Water. Gresham hatte PIMS Ende 2004 für die Gesamtsumme von 12 Mio. £ erworben. Mittels intensiver Investitionstätigkeit wurde die Firma erfolgreich ausgebaut: Die Umsatzzahlen haben sich seither verdoppelt, zugleich wuchs die Anzahl der Mitarbeiter um über ein Drittel auf 114.

pehub.com, finanznachrichten.de, greshampe.com.uk, 17.03.2008

Francisco Partners tätigt lukrativen Verkauf von Metrologic



Francisco Partners veräußert sein Zielunternehmen Metrologic Instruments, den weltweit führenden Hersteller von Bar Code Scannern und Spezialisten für Datenerfassung, nach einer kurzen Haltedauer von 18 Monaten an den US-amerikanischen Industriekonzern Honeywell. Das Gesamttransaktionsvolumen beläuft sich auf rund 720 Mio. \$. Francisco Partners hatte Metrologic im September 2006 für 420 Mio. \$ erworben. Das Unternehmen generierte im letzten Jahr einen Umsatz in Höhe von rund 246 Mio. \$.

finanznachrichten.de, PE Week Wire, 29.04.2008

Apollo bereitet Börsengang von Noranda Aluminium vor

Apollo plant, sein Zielunternehmen Noranda Aluminium Holding Corp., den größten US-amerikanischen Hersteller von Aluminium, an die New Yorker Börse zu bringen. Dabei sollen Aktien im Gegenwert von 250 Mio. \$ begeben werden. Im Jahr 2007 hatte Apollo die ehemalige Aluminium-Sparte des schweizerischen Rohstoffkonzerns übernommen. Noranda verfügt über ein Hüttenwerk, drei Walzwerke und eine Aluminium-Raffinerie in den USA; hier werden jährlich knapp 571 Millionen Pfund des Rohstoffs abgebaut und verarbeitet. Für das Geschäftsjahr 2007 belief sich der Gewinn des Unternehmens vor Zinsen, Steuern und Abschreibungen auf 309,3 Mio. \$.

thedeal.com, PE Week Wire, 19.05.2008

Private Equity Pressespiegel

Buyout-Sektor in Indien bricht alle Rekorde

PRIVATE EQUITY NEWS Buyout-Investitionen in Indien brechen alle Rekorde. Insgesamt wurden im Jahr 2007 in diesem Bereich 6,2 Mrd. \$ investiert und 66 Transaktionen getätigt. Damit liegt Indien an dritter Stelle des Thomson Ranking, das asiatische Länder nach Anzahl und Umfang dort getätigter Buyouts beurteilt. Indien hat in jüngster Zeit insbesondere für große internationale Investmentbanken als Ziel für Private Equity Investitionen verstärkt an Bedeutung gewonnen. So lancierte die Investmentbank Lazard einen speziell auf Indien ausgerichteten Buyout Fonds in Höhe von 300 Mio. \$. Die Citigroup plant Investitionen in Indien in Höhe von knapp 2 Mrd. \$. Generell hat sich der Private Equity Sektor in ganz Asien erfolgreich entwickelt. Insgesamt belief sich das Gesamttransaktionsvolumen im Jahr 2007 asienweit auf eine Summe in Höhe von 51,6 Mrd. \$. Dies entspricht einer Steigerung von 27% gegenüber dem Vorjahr.


penews.com, 22.01.2008

Deutsche Stiftungen vertrauen auf Private Equity

Handelsblatt Große deutsche Stiftungen sehen die Renditechancen von Private Equity nach wie vor sehr positiv und planen umfangreiche Investitionen in die alternative Anlageklasse. Nach Daten des Branchenverbands EVCA haben Private Equity Fonds in Europa im vergangenen Jahr insgesamt 74,3 Mrd. € eingeworben. Über 6,2 Mrd. € stammten dabei aus den Kassen von Stiftungen und vermögenden Familien. Beispielsweise ist alleine die Hertie-Stiftung – mit einem Vermögen von 847 Mio. € eine der größten Privatstiftungen in Deutschland – derzeit mit 30 Mio. € in Private Equity Fonds investiert. Weitere 40 Mio. € sind laut Geschäftsführung der Stiftung bereits zugesagt. Damit wären 7% des Hertie-Stiftungsvermögens in Private Equity investiert.

Handelsblatt, 23.06.2008

Mehr Wirtschaftswachstum mit Private Equity

PRIVATE EQUITY  WIR INVESTIEREN IN DEUTSCHLAND Eine Studie zum Thema Private Equity der Research Sparte der Deutschen Bank zeigt, dass eine Zunahme der Private Equity Investitionen in Deutschland zu einem höheren Wirtschaftswachstum führt. Grundvoraussetzung hierfür ist jedoch, dass Unternehmensgründungen und Start-ups eine stärkere Rolle in der deutschen Wirtschaft spielen. Die Untersuchung der Deutschen Bank Research berücksichtigt dabei u. a. folgende Szenarien. Ein Anstieg des Anteils von Buyout-Investitionen im Verhältnis zum Bruttoinlandsprodukt um 0,1 Prozentpunkte würde demnach das reale Wirtschaftswachstum um 0,21 Prozentpunkte steigern. Bei einer entsprechenden Steigerung der Venture Capital Investitionen würde das Wachstum des BIP um 0,44 Prozentpunkte und bei den Frühphasen-Investitionen sogar um 1,02 Prozentpunkte erhöht.

wir-investieren.de, 15.04.2008

Private Equity Fundraising in China auf Rekordniveau

PRIVATE EQUITY NEWS Das starke Interesse in- und ausländischer Investoren an der weltweit wachstumsstärksten Wirtschaftsnation China hat das Fundraising chinesischer Private Equity Gesellschaften im Jahr 2007 auf ein neues Rekordniveau gehoben. Einer Studie des Analysehauses Private Equity Intelligence zufolge haben inländische Fonds im vergangenen Jahr demnach die Rekordsumme von 16,8 Mrd. \$ eingesammelt. Auf den Buyout-Sektor spezialisierte Gesellschaften konnten für 27 Fonds Mittel in Höhe von 11,8 Mrd. \$ einwerben. Im Vergleich hierzu wurden 2006 für insgesamt 25 Fonds 9 Mrd. \$ eingesammelt. Bereits in diesem Jahr könnte sich ein neuer Rekord einstellen. Die aktuellen Zahlen des Fundraising belaufen sich bis dato auf einen Gesamtbetrag in Höhe von 6,2 Mrd. \$. Auch das Interesse ausländischer Finanzinvestoren ist ungebrochen groß. Hier belief sich im Jahr 2007 die Höhe des Fundraising auf 5 Mrd. \$, verteilt auf 17 Fonds mit Investitionsschwerpunkt auf China.

penews.com, 11.06.2008

Zielfonds der RWB im Porträt



Tripod Capital – eine chinesische Fondsgesellschaft, die Marktführer generiert

Tripod Capital ist eine auf Private Equity Finanzierungen in China fokussierte Gesellschaft. Das Unternehmen wurde 2006 gegründet und konzentriert sich auf Firmen, die auf einem großen, jedoch stark fragmentierten Markt agieren und über eindeutiges Potenzial zur Marktführerschaft in ihrem Sektor verfügen.

Die Mitglieder des Tripod Management-Teams sind im höchsten Maße professionell. Sie verfügen als einheimische PE-Experten nicht nur über die landestypische Mentalität, sondern ebenso über das erforderliche landesspezifische Know-how – allen voran der Chairman der Gesellschaft, Mr. Nie, der die Torch Automob-

ile Group (heute ein großer börsennotierter Automobilzulieferer) von einem maroden Staatsunternehmen zu einem profitablen Privatunternehmen mit einem Bruttoertrag von 1,4 Mrd. \$ ausbaute.

Zeitgleich wurden weitere Investitionen in Verbindung mit einem Wissenstransfer geleistet, die aus ehemaligen unwirtschaftlichen Staatsunternehmen Branchenmarktführer machten. Shaanxi Fast Gear ist heute Chinas größter und weltweit drittgrößter Produzent von Schwertransportern. Yingde Gases ist derzeit Chinas größter und Asiens viertgrößter Industriegasproduzent.



Management-Team**Nie Xinyong, Chairman**

Shaanxi Normal University (BA),
Central South University of China (MBA)

Guo Wang, Managing Director

Changsha University (BS),
Central China University (Ph.D.)

Zhao Xiangti, Managing Director

Hebei Science and Technology University (BA)

Michael Bruck, Managing Director

University of Manchester (BS, MA)

Xie Cheng, Managing Director

Tsinghua University (BS), Purdue University (MS)

Portfolio

Nachstehend eine Auswahl von Transaktionen, an denen das Management-Team von Tripod in der Vergangenheit beteiligt war:



Das Know-how wird bei der Restrukturierung von primär staatlich kontrollierten Unternehmen sowie von Firmen aus kleineren Provinzstädten des Landes eingesetzt, die in erheblichem Umfang zum derzeitigen starken Wachstum des Landes beitragen.

Im Zeitraum von 1998 bis 2007 tätigte das Tripod-Team Investitionen in Höhe von 235,6 Mio. \$, die Gewinne im Wert von 1.143,2 Mio. \$ erwirtschafteten. Das entspricht einem beeindruckenden Multiple von 4,9 und einem IRR von 41%.

Ausgezeichnete Verbindungen zu chinesischen Regierungskreisen und Ministerien sowie enge Beziehungen zu Größen der heimischen Industrie verschaffen Tripod direkten Zugang zu den aussichtsreichen Investitionsmöglichkeiten.

Zu den aktuellen Investments zählt der chinesische Windturbinenhersteller Guangdong Mingyang Wind Power Technology, der alle großen Energieversorger Chinas beliefert. Eine weitere von bis dato sechs erfolgten Investitionen ist die in die Firma Beijing Bio Engineering, einem der führenden Hersteller von biologischen Substanzen wie Cellulose Enzymen, einer Technologie, die das MIT, eine der weltweit führenden Universitäten im Bereich von technologischer Forschung, zu den wichtigsten der Zukunft zählt. Eine weitere erfolgversprechende Investition erfolgte bereits in Shanghai Tongyue Leasing, den größten Leasinganbieter für Lastwagen in China.

<http://www.tripodcapital.com>

Tripod Capital China Funds II L.P. im Portfolio der RWB Special Market Fonds:
Special Market Fonds • China I: 8 Mio. \$ Special Market Fonds • China II: 5 Mio. \$

Glossar

Succession Problem

Nachfolgeprobleme bei familiengeführten Mittelstandsunternehmen, die häufig durch Buyout gelöst werden

Sweet Equity

Anreizvergütung für Gründer/Management durch den Beteiligungsgeber

Syndication

Zusammenschluss von mehreren Eigenkapitalinvestoren, um auch größere Investments mit hohem Risiko finanzieren zu können

Tag along Rechte

(auch Pull along oder Take along genannt) Veräußerungsrecht; vertragliche Vereinbarung, die den Investoren ermöglicht, ihren Minderheitsanteil teilweise oder vollständig zu den gleichen Bedingungen wie die Mehrheitsaktionäre zu verkaufen

Target

potenzielles Ziel für eine Unternehmensübernahme oder Eigenkapitalinvestition

Tax Due Diligence

Untersuchung der steuerlichen Risiken eines Unternehmens im Zuge des Prüfungsprozesses vor einer Investition

Term Sheet

finanzielle und sonstige Eckdaten einer Transaktion, auf die die Parteien sich geeinigt haben

TOP-Quartile

Fonds, die zu den besten 25% eines Private Equity Segments bzw. Lancierungsjahres zählen

Track Record

Leistungsbilanz, Erfolgs- und Erfahrungsgeschichte einer Private Equity Gesellschaft

Trade Sale

Veräußerung der Unternehmensanteile an einen industriellen Investor

Turnaround Financing

Finanzierung eines Unternehmens, das sich nach Überwindung von Schwierigkeiten (z. B. Absatzproblemen) wieder aufwärts entwickeln soll

Venture Capital

Chancen- oder Wachstumskapital; Investitionen in frühe Unternehmensphasen

Venture Catalyst

Institution als Mittler zwischen jungen Technologieunternehmen und Eigenkapitalinvestoren; sichtet, prüft und verbessert Business-Pläne und sucht geeignete Investoren

Venture Leasing

durch Anlagevermögen finanziertes Venture Capital für Start-ups und junge Unternehmen gegen Leasing-Gebühren

Vintage Year

Auflegungs-/Lancierungsjahr eines Fonds

Volatilität

Schwankung der Wertentwicklung

Vulture Capitalist

„Geier“: ironisch-satirische Bezeichnung für Finanzinvestoren, deren Ziel das „schnelle Geld“ unter Einsatz unseriöser Methoden ist

Window on Technology

Interesse eines Industriekonzerns, sich über Eigenkapitalbeteiligungen Zugang zu neuen Technologien zu verschaffen

Write-off

Totalverlust eines Investments, d. h. Abschreibung der gesamten investierten Mittel


Yield

Rate of Return bei Schuldverschreibungen/Ergebnis aus einer Kapitalanlage

Zero Bonds

Anleihe ohne verbrieften Zins; die Rendite ergibt sich aus der Differenz zwischen Kaufpreis und Rückzahlungsbetrag

Auszug aus dem Private Equity Lexikon.



Die RWB bietet als praktisches Nachschlagewerk ein zweisprachiges Lexikon an, das Sie über Ihren Private Equity Berater beziehen können.

Impressum

Herausgeber & verantwortlicher Redakteur:

RWB
RenditeWertBeteiligungen AG
Keltenring 5
82041 Oberhaching
Tel.: +49 (0)89 / 66 66 94 - 0
Fax: +49 (0)89 / 66 66 94 - 20
info@rwb-ag.de
www.rwb-ag.de

Druck:

Sächsisches Druck- & Verlagshaus
Tharandter Straße 23–27
01159 Dresden

Private Capital News ist ein halbjährlich erscheinender Informationsbrief der RWB, der über die RWB Website für jeden Anleger unter der www.rwb-ag.de (Unterpunkt: Informationsservice, Informationsmedien) verfügbar ist.

Die Beiträge und Abbildungen sind urheberrechtlich geschützt.